



ФЕДЕРАЛЬНАЯ СЛУЖБА
ГОСУДАРСТВЕННОЙ СТАТИСТИКИ

Индексы потребительских цен на товары и услуги в Белгородской области



за март 2023 года



ФЕДЕРАЛЬНАЯ СЛУЖБА
ГОСУДАРСТВЕННОЙ СТАТИСТИКИ

Индексы потребительских цен на товары и услуги в Белгородской области

за март 2023 года

- 01 ИНДЕКСЫ ПОТРЕБИТЕЛЬСКИХ ЦЕН
НА ТОВАРЫ И УСЛУГИ
- 02 ИНДЕКСЫ ЦЕН НА ОТДЕЛЬНЫЕ ГРУППЫ
И ВИДЫ ПРОДОВОЛЬСТВЕННЫХ ТОВАРОВ
- 03 ИНДЕКСЫ ЦЕН НА ОТДЕЛЬНЫЕ ГРУППЫ
И ВИДЫ НЕПРОДОВОЛЬСТВЕННЫХ ТОВАРОВ
- 04 ИНДЕКСЫ ЦЕН НА ТОПЛИВО МОТОРНОЕ
- 05 ИНДЕКСЫ ЦЕН И ТАРИФОВ НА УСЛУГИ





ИНДЕКСЫ ПОТРЕБИТЕЛЬСКИХ ЦЕН НА ТОВАРЫ И УСЛУГИ

МАРТ 2023 ГОДА В ПРОЦЕНТАХ К ПРЕДЫДУЩЕМУ МЕСЯЦУ



ИПЦ

100,07



Продовольственные товары

99,87



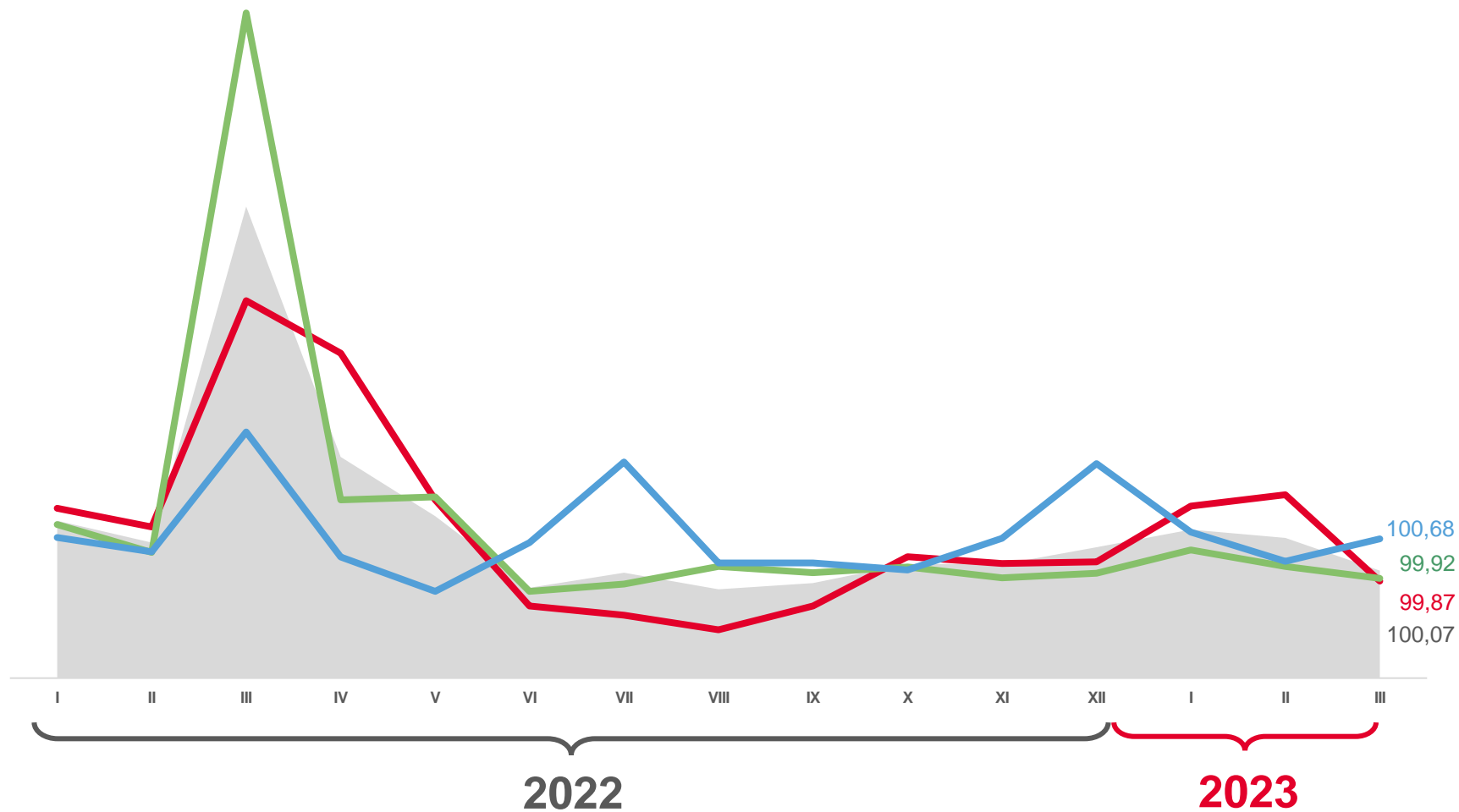
Непродовольственные товары

99,92



Услуги

100,68



Индекс потребительских цен



Непродовольственные товары



Продовольственные товары



Услуги





ИНДЕКСЫ ПОТРЕБИТЕЛЬСКИХ ЦЕН НА ТОВАРЫ И УСЛУГИ

МАРТ 2023 ГОДА В ПРОЦЕНТАХ К ДЕКАБРЮ ПРЕДЫДУЩЕГО ГОДА



ИПЦ

101,64



Продовольственные товары

102,73



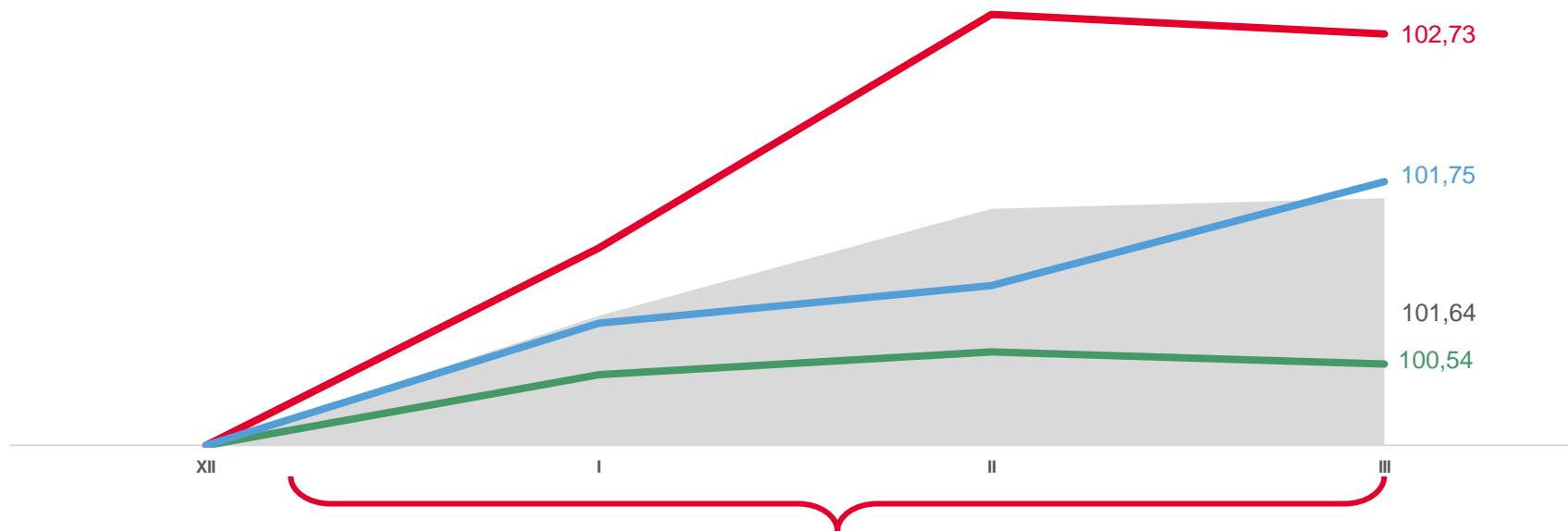
Непродовольственные товары

100,54



Услуги

101,75



Индекс потребительских цен



Непродовольственные товары



Продовольственные товары



Услуги





ИНДЕКСЫ ПОТРЕБИТЕЛЬСКИХ ЦЕН НА ТОВАРЫ И УСЛУГИ

МАРТ 2023 ГОДА В % К СООТВЕТСТВУЮЩЕМУ МЕСЯЦУ ПРЕДЫДУЩЕГО ГОДА



ИПЦ

105,32



Продовольственные товары

106,17



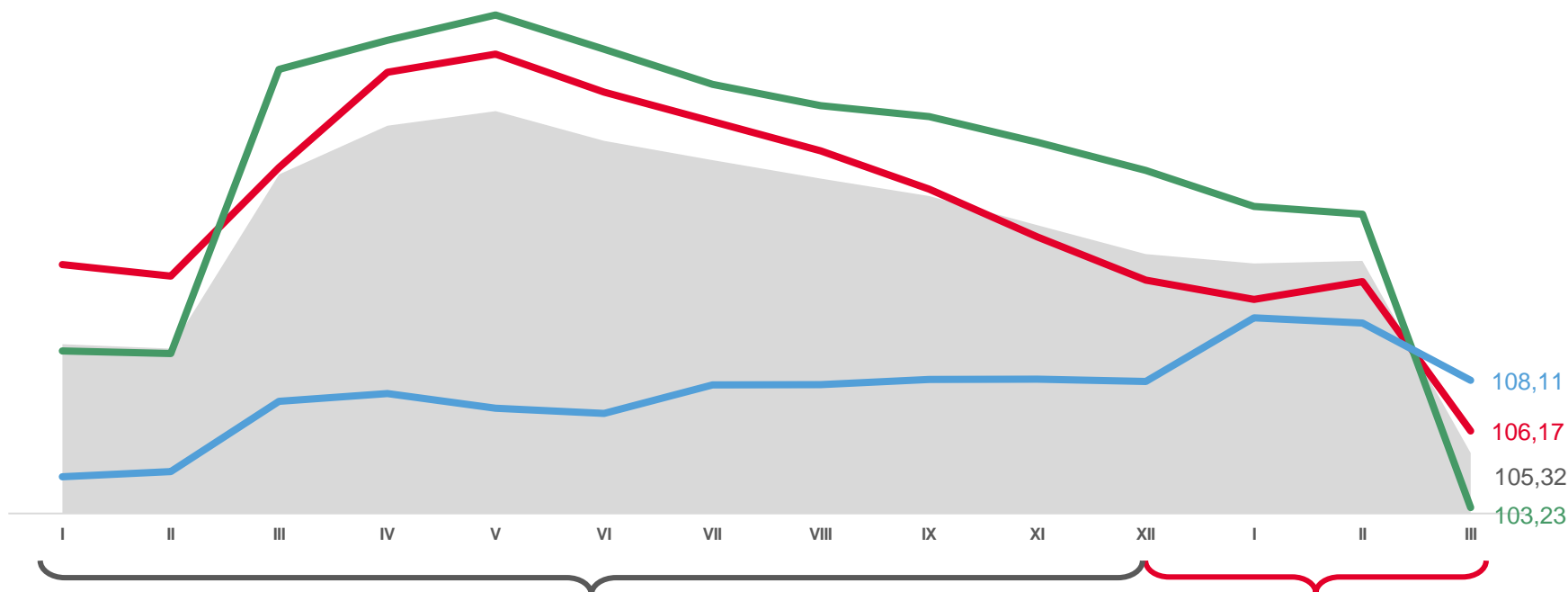
Непродовольственные товары

103,23



Услуги

108,11



Индекс потребительских цен



Непродовольственные товары



Продовольственные товары



Услуги





ИНДЕКСЫ ПОТРЕБИТЕЛЬСКИХ ЦЕН НА ТОВАРЫ И УСЛУГИ

ЯНВАРЬ-МАРТ 2023 ГОДА В % К СООТВЕТСТВУЮЩЕМУ ПЕРИОДУ ПРЕДЫДУЩЕГО ГОДА



ИПЦ

110,09



Продовольственные товары

109,70



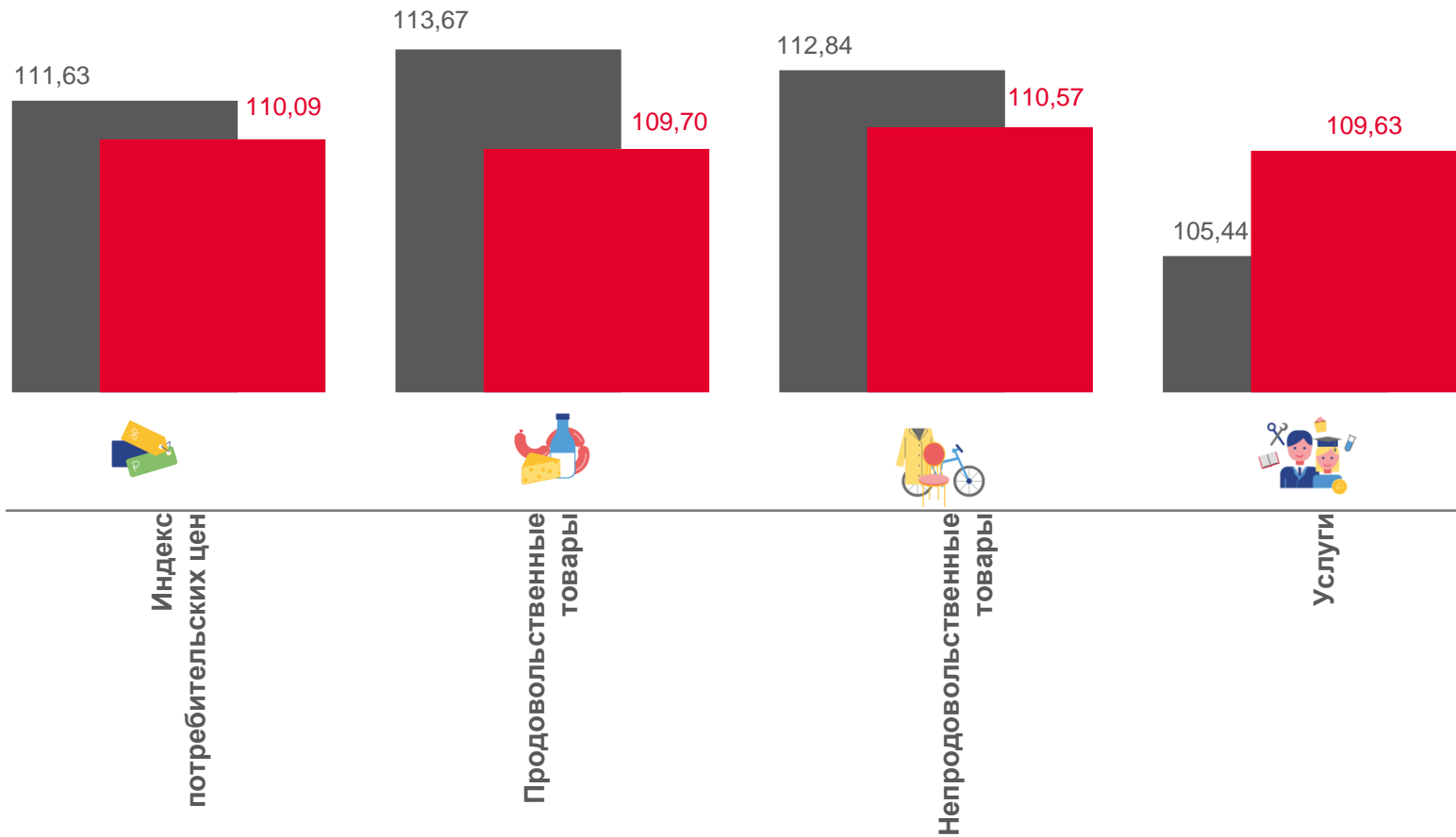
Непродовольственные товары

110,57



Услуги

109,63



■ Январь-март 2022г. к январю-марту 2021г.

■ Январь-март 2023г. к январю-марту 2022г.





ИНДЕКСЫ ЦЕН НА ОТДЕЛЬНЫЕ ГРУППЫ И ВИДЫ ПРОДОВОЛЬСТВЕННЫХ ТОВАРОВ

МАРТ 2023 ГОДА В % К ПРЕДЫДУЩЕМУ МЕСЯЦУ



99,87

Продовольственные товары



100,75

Яйца



100,42

Флодоовощная продукция, включая картофель



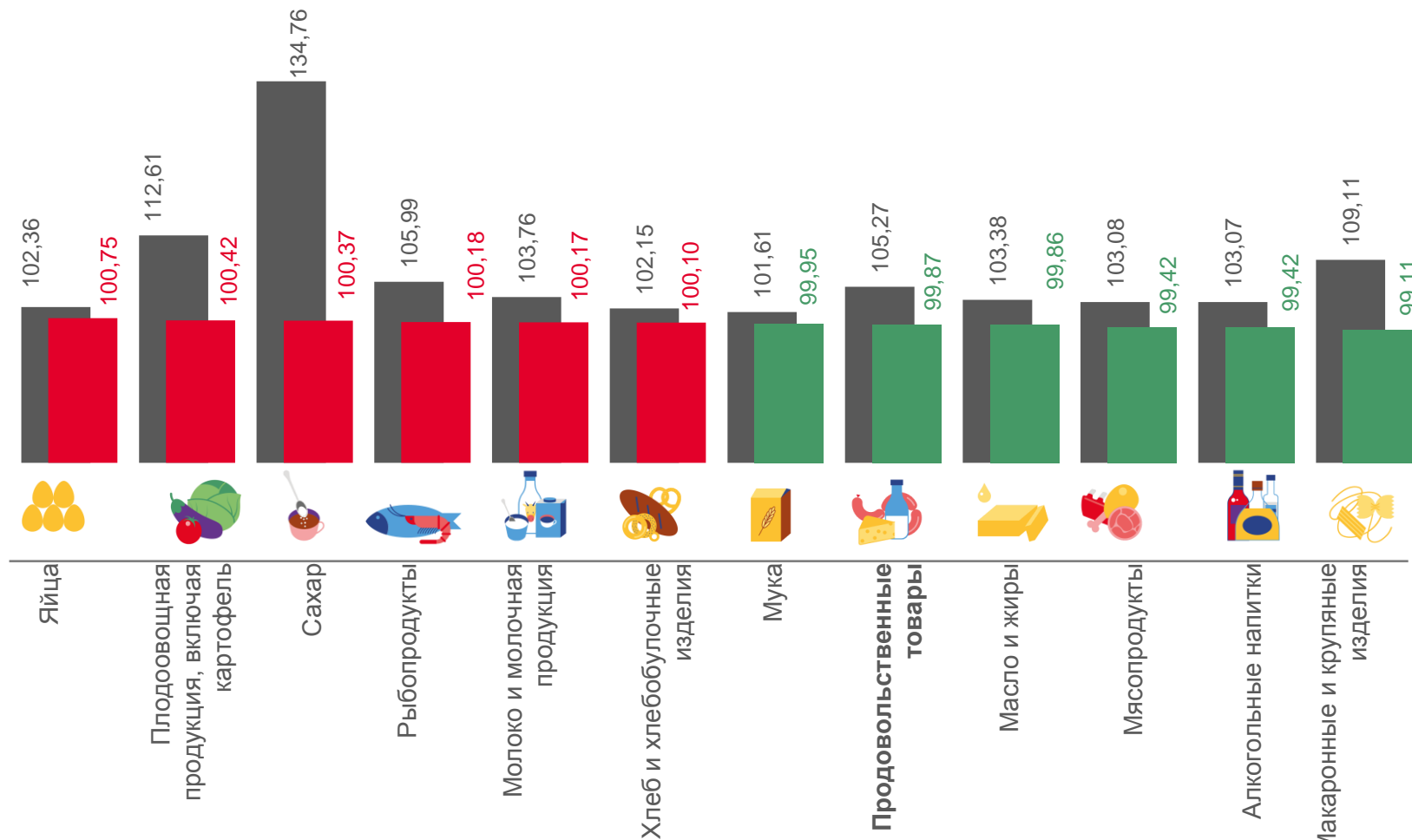
99,42

Алкогольные напитки



99,11

Макаронные и крупяные изделия



■ Март 2022г. к февралю 2022г.

■ Март 2023г. к февралю 2023г.





ИНДЕКСЫ ЦЕН НА ОТДЕЛЬНЫЕ ГРУППЫ И ВИДЫ ПРОДОВОЛЬСТВЕННЫХ ТОВАРОВ

МАРТ 2023 ГОДА В % К ДЕКАБРЮ ПРЕДЫДУЩЕГО ГОДА



102,73

Продовольственные товары



119,79

Флодоовощная продукция, включая картофель



103,07

Яйца



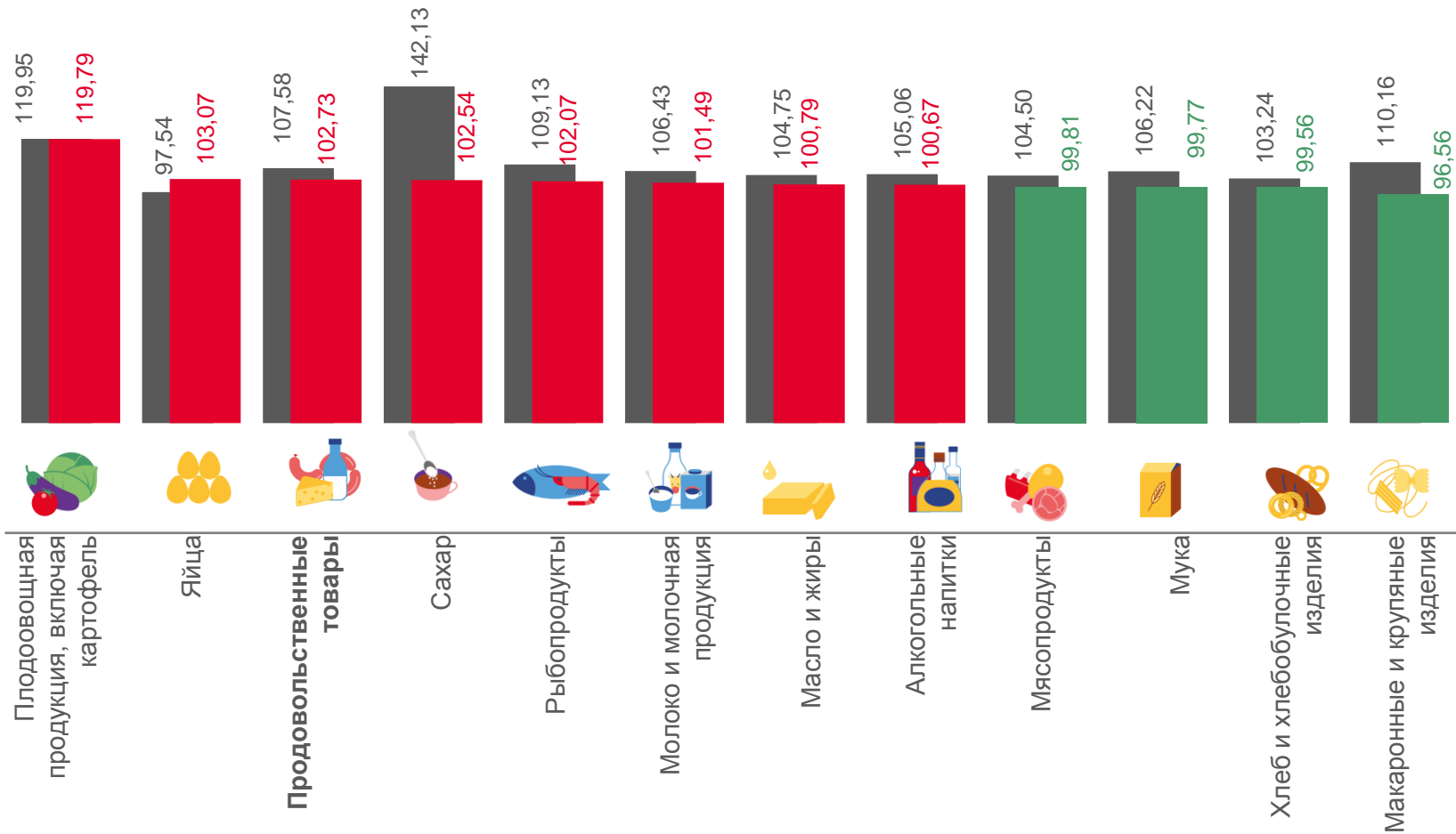
99,56

Хлеб и хлебобулочные изделия



96,56

Макаронные и крупяные изделия



■ Март 2022г. к декабрю 2021г.

■ Март 2023г. к декабрю 2022г.





ИНДЕКСЫ ЦЕН НА ОТДЕЛЬНЫЕ ГРУППЫ И ВИДЫ НЕПРОДОВОЛЬСТВЕННЫХ ТОВАРОВ

МАРТ 2023 ГОДА В % К ПРЕДЫДУЩЕМУ МЕСЯЦУ



99,92

Непродовольственные товары



101,34

Табачные изделия



100,67

Бумажно-беловые товары



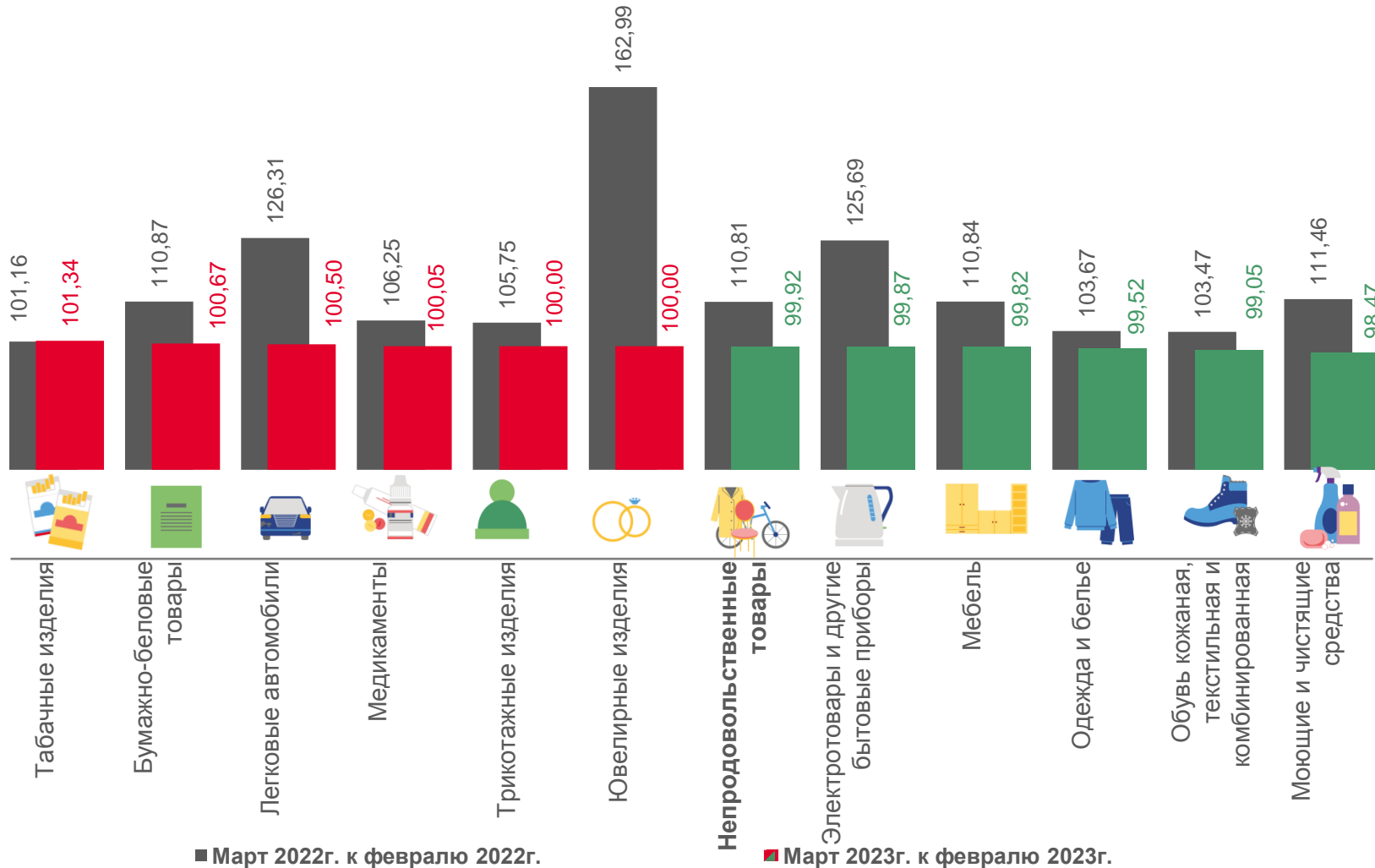
99,05

Обувь кожаная, текстильная и комбинированная



98,47

Моющие и чистящие средства





ИНДЕКСЫ ЦЕН НА ОТДЕЛЬНЫЕ ГРУППЫ И ВИДЫ НЕПРОДОВОЛЬСТВЕННЫХ ТОВАРОВ

МАРТ 2023 ГОДА В % К ДЕКАБРЮ ПРЕДЫДУЩЕГО ГОДА



100,54

Непродовольственные товары



102,16

Медикаменты



102,06

Табачные изделия



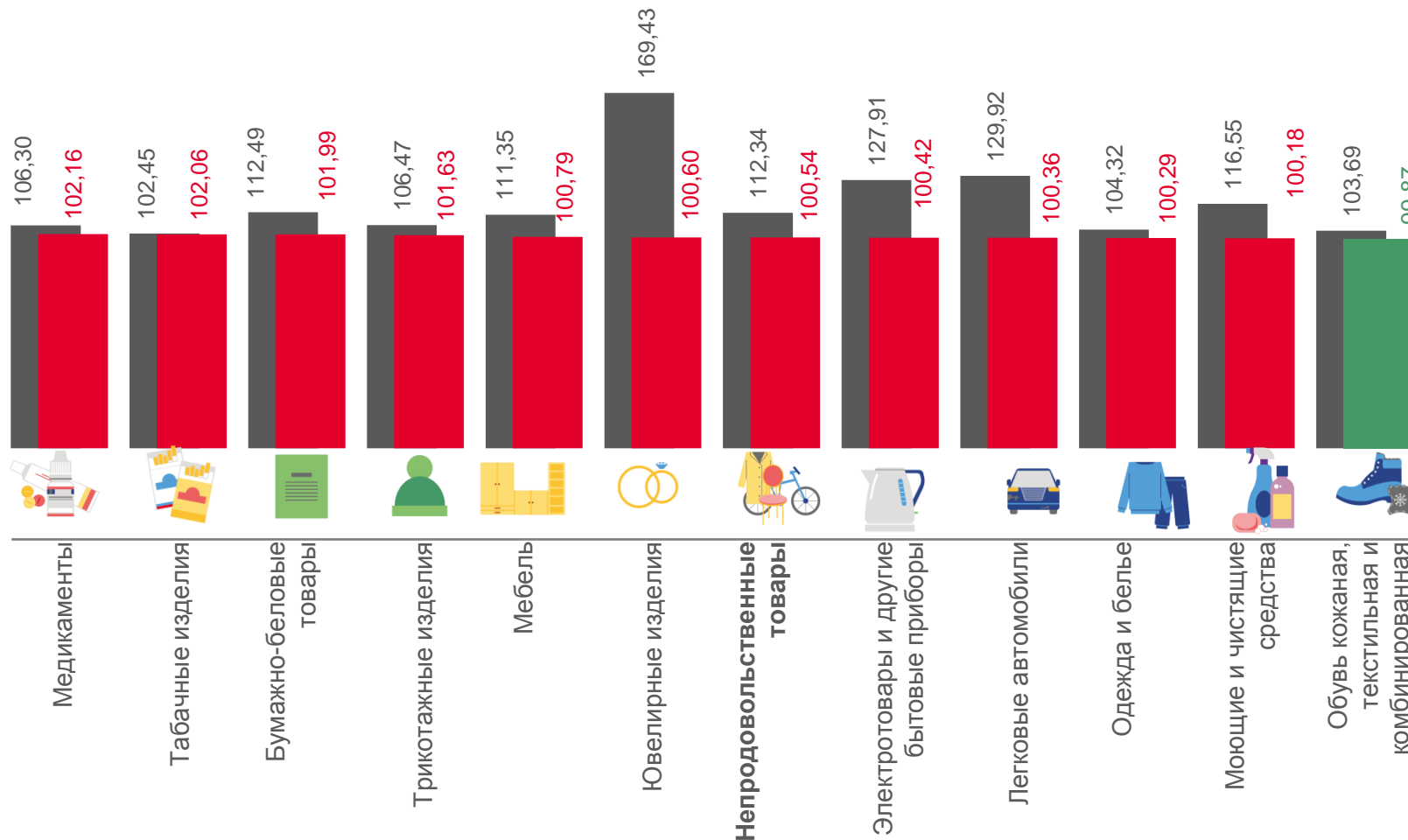
100,18

Моющие и чистящие средства



99,87

Обувь кожаная, текстильная и комбинированная



■ Март 2022г. к декабрю 2021г.

■ Март 2023г. к декабрю 2022г.





ИНДЕКСЫ ЦЕН НА ТОПЛИВО МОТОРНОЕ

МАРТ 2023 ГОДА В % К ПРЕДЫДУЩЕМУ МЕСЯЦУ



99,99

Топливо моторное



100,00

Бензин автомобильный марки АИ-98



100,00

Бензин автомобильный марки АИ-92



100,00

Бензин автомобильный марки АИ-95



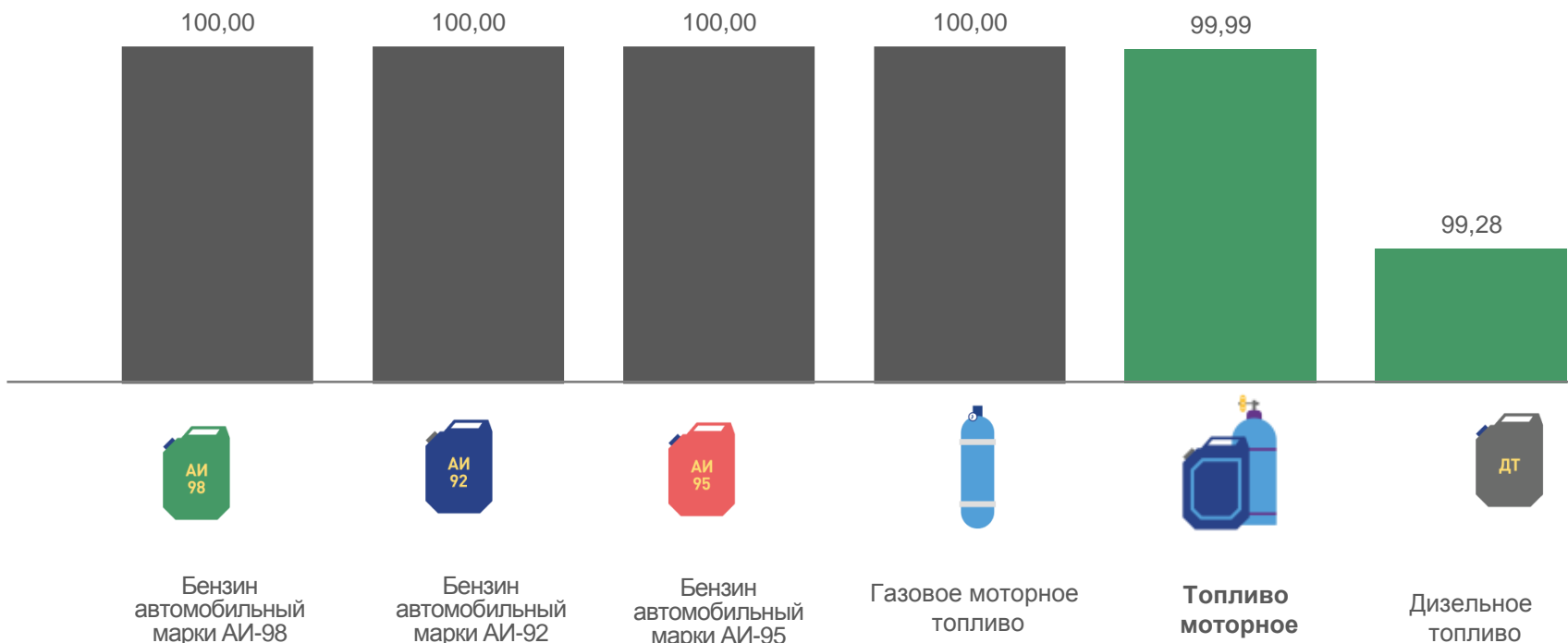
100,00

Газовое моторное топливо



99,28

Дизельное топливо



СРЕДНИЕ ЦЕНЫ НА ТОПЛИВО МОТОРНОЕ

59,46₽

47,87₽

51,73₽

19,58 ₽

▼ 56,35₽



ИНДЕКСЫ ЦЕН И ТАРИФОВ НА УСЛУГИ

МАРТ 2023 ГОДА В % К ПРЕДЫДУЩЕМУ МЕСЯЦУ



Услуги

100,68



Услуги в сфере зарубежного туризма

104,77



Услуги пассажирского транспорта

102,68



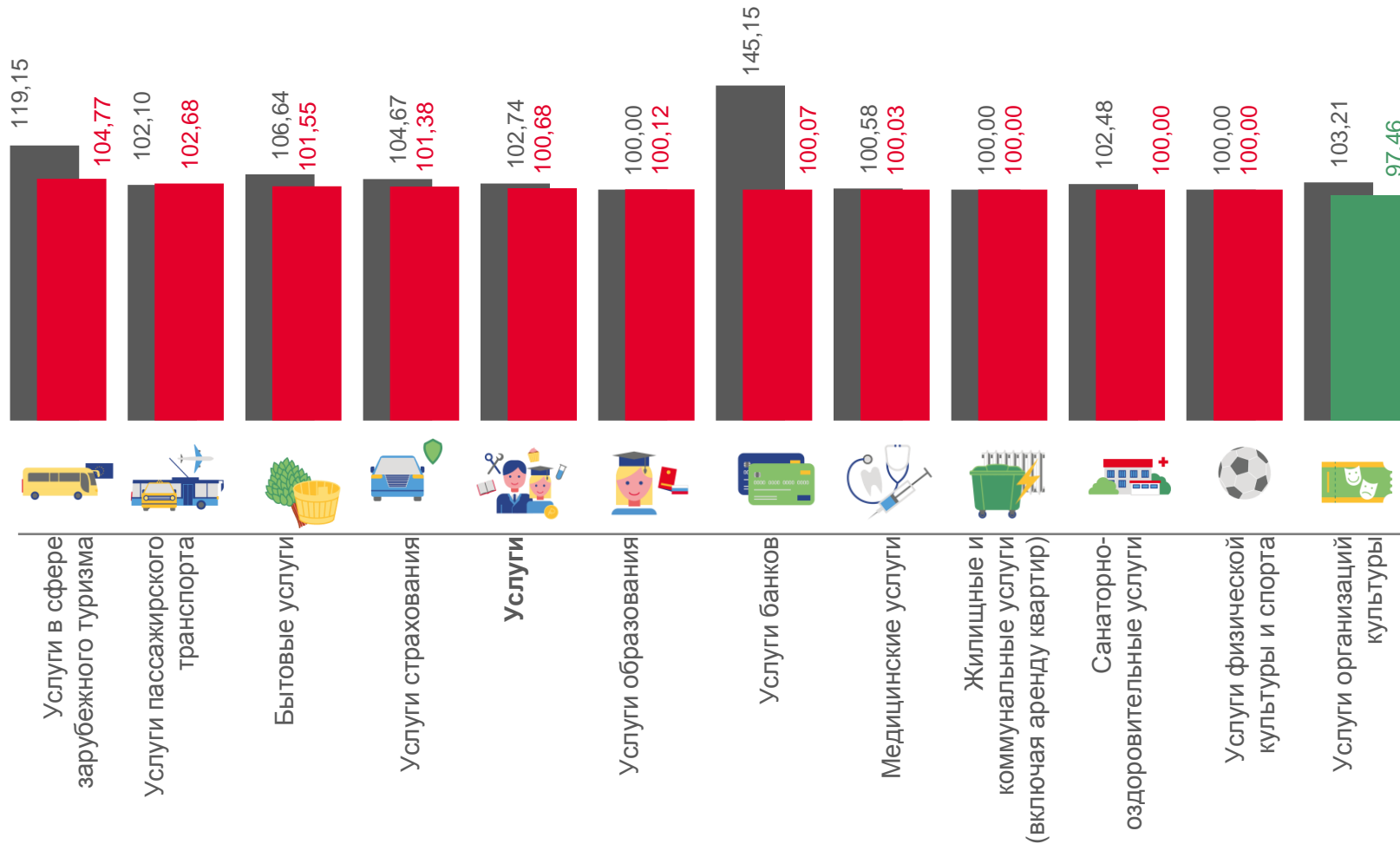
Услуги физической культуры и спорта

100,00



Услуги организаций культуры

97,46



■ Март 2022г. к февралю 2022г.

■ Март 2023г. к февралю 2023г.





ИНДЕКСЫ ЦЕН И ТАРИФОВ НА УСЛУГИ

МАРТ 2023 ГОДА В % К ДЕКАБРЮ ПРЕДЫДУЩЕГО ГОДА



Услуги

101,75



Услуги в сфере зарубежного туризма

120,36



Услуги страхования

103,33



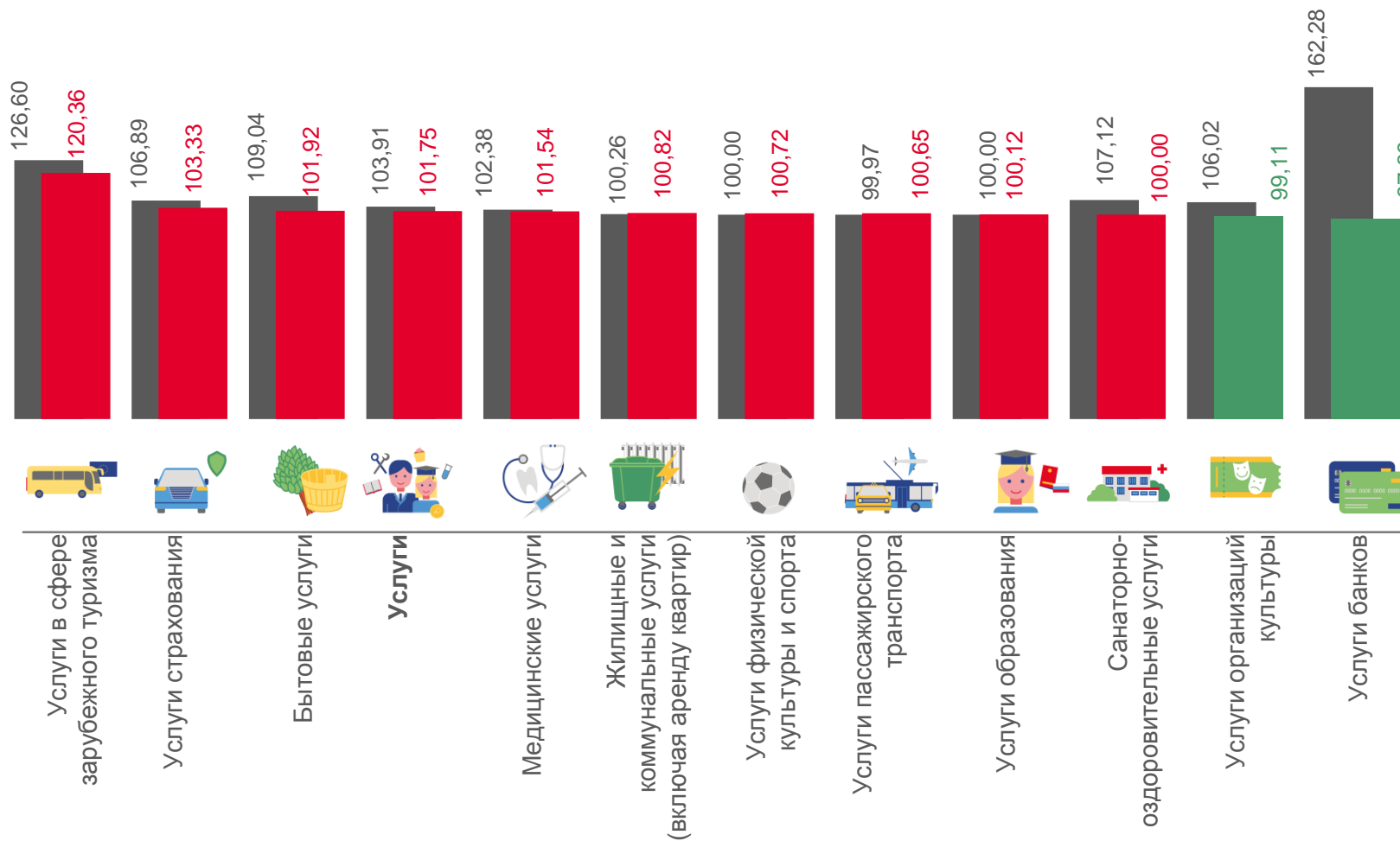
Услуги организаций культуры

99,11



Услуги банков

97,89



■ Март 2022г. к декабрю 2021г.

■ Март 2023г. к декабрю 2022г.